


iOSバージョンの確認方法

ここでは、例として iOS 7.0 搭載の 確認方法をご案内しておりますが、他バージョンの iOS でも同様の手順で確認が可能です。


iphoneの利用の場合

操作手順


①ホーム画面で「設定」をタップします。




②設定が表示されたら、「一般」をタップします。



③「一般」の画面で、「情報」を選択しタップします。



④「情報」の画面で、iOS のバージョンがご確認いただけます。



ipadの利用の場合

操作手順

①ホーム画面で「設定」をタップします。



②設定が表示されたら、「一般」を選択し、一般の画面で「情報」をタップします。



③「情報」の画面で、iOS のバージョンがご確認いただけます。

